

入洛観光客延べ宿泊客数

平成28年（2016年）
1月～12月

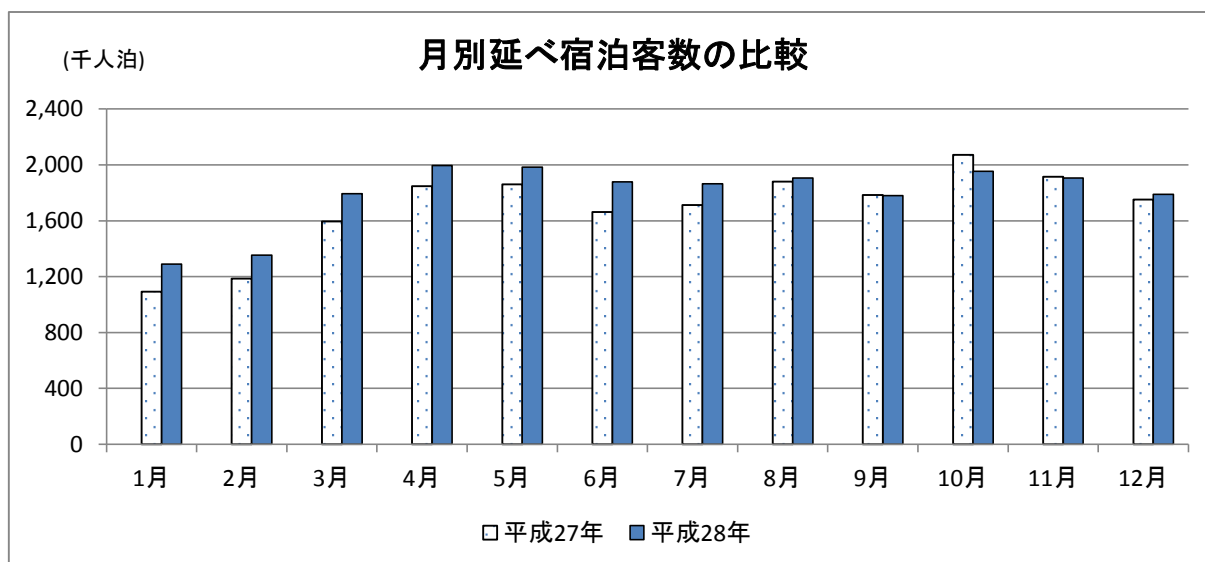
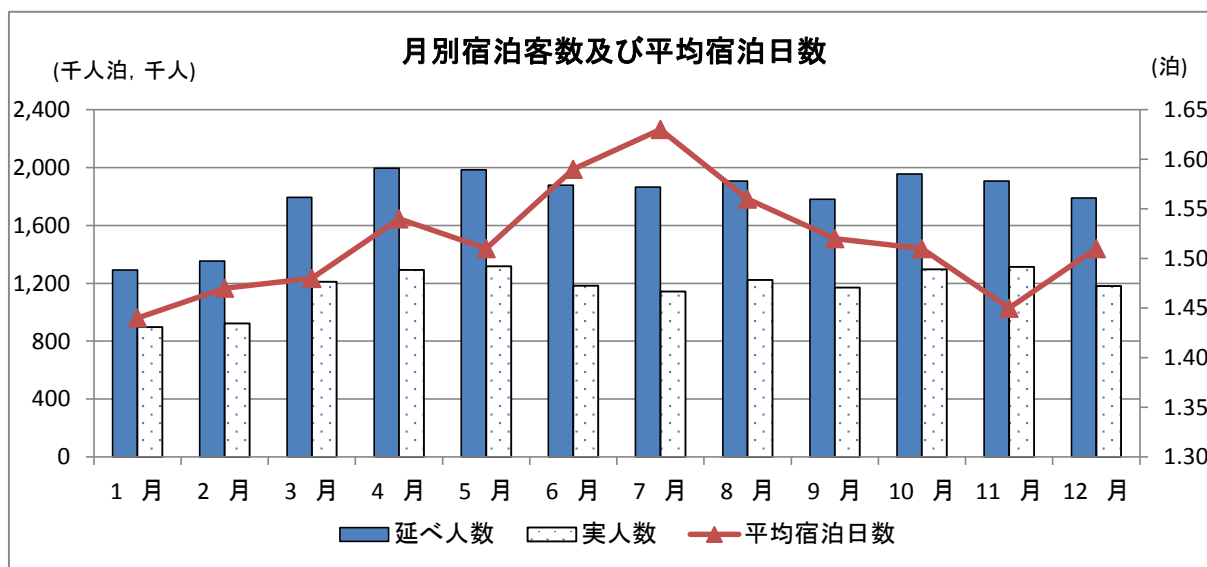
京都市産業観光局

第1表 月別宿泊客数

※無許可民泊施設での宿泊客数は含まない。

平成28年	(千人泊)	(千人)	(泊)
区分	延べ人数	実人数	平均宿泊日数
1月	1,291	898	1.44
2月	1,353	922	1.47
3月	1,794	1,210	1.48
4月	1,996	1,293	1.54
5月	1,985	1,318	1.51
6月	1,878	1,183	1.59
7月	1,864	1,143	1.63
8月	1,907	1,223	1.56
9月	1,780	1,171	1.52
10月	1,955	1,296	1.51
11月	1,907	1,314	1.45
12月	1,790	1,182	1.51
合計	21,500	14,153	1.52

平成27年	(千人泊)	(千人)	(泊)
区分	延べ人数	実人数	平均宿泊日数
1月	1,092	772	1.41
2月	1,185	825	1.44
3月	1,595	1,102	1.45
4月	1,847	1,211	1.53
5月	1,860	1,247	1.49
6月	1,663	1,099	1.51
7月	1,713	1,162	1.47
8月	1,880	1,230	1.53
9月	1,785	1,169	1.53
10月	2,073	1,366	1.52
11月	1,916	1,301	1.47
12月	1,752	1,137	1.54
合計	20,361	13,621	1.49



第2表 京都市外国人宿泊客数

※無許可民泊施設での宿泊客数は含まない。

(1)延べ人数

(人泊)

区分	ホテル	旅館	簡易宿所ほか	計	平成27年
1月	250,569	41,622	36,573	328,764	231,144
2月	324,311	65,202	52,937	442,450	418,113
3月	400,605	72,200	89,698	562,503	496,289
4月	455,857	75,544	91,760	623,161	541,944
5月	382,252	42,729	75,436	500,417	536,464
6月	410,779	43,506	75,722	530,007	546,795
7月	469,292	75,931	107,419	652,642	679,896
8月	448,432	83,114	105,485	637,031	656,369
9月	388,783	45,869	82,331	516,983	544,262
10月	460,007	57,123	107,170	624,300	604,352
11月	312,608	44,740	83,945	441,293	403,045
12月	336,787	44,870	73,796	455,453	503,049
合計	4,640,282	692,450	982,272	6,315,004	6,161,722
構成比(%)	73.5	11.0	15.5	100.0	

(2)実人数

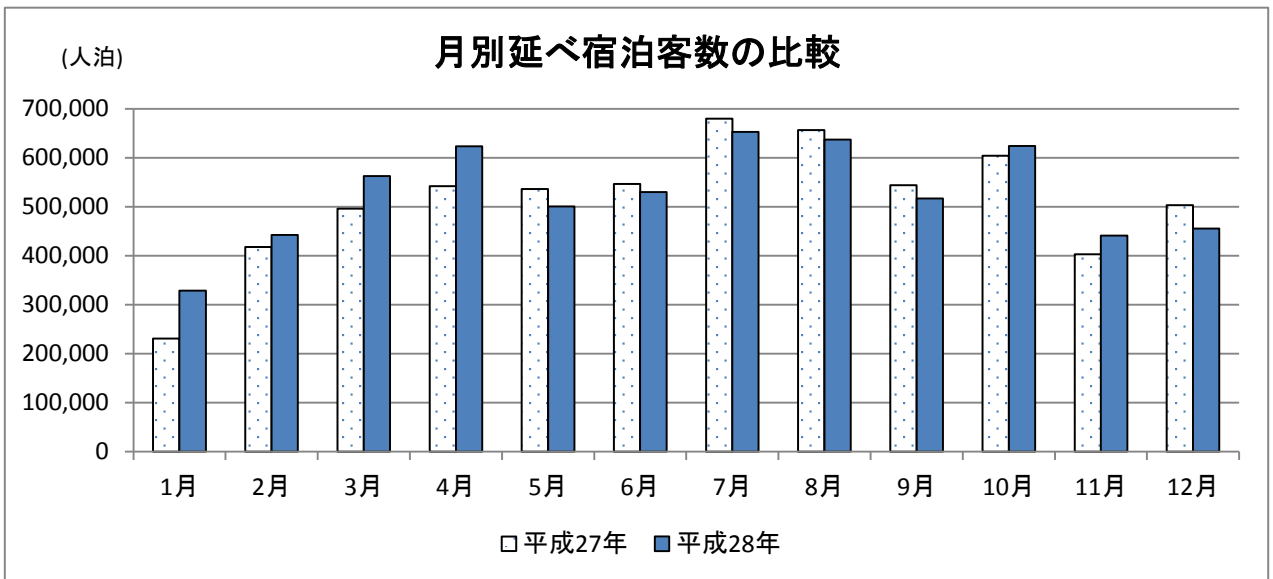
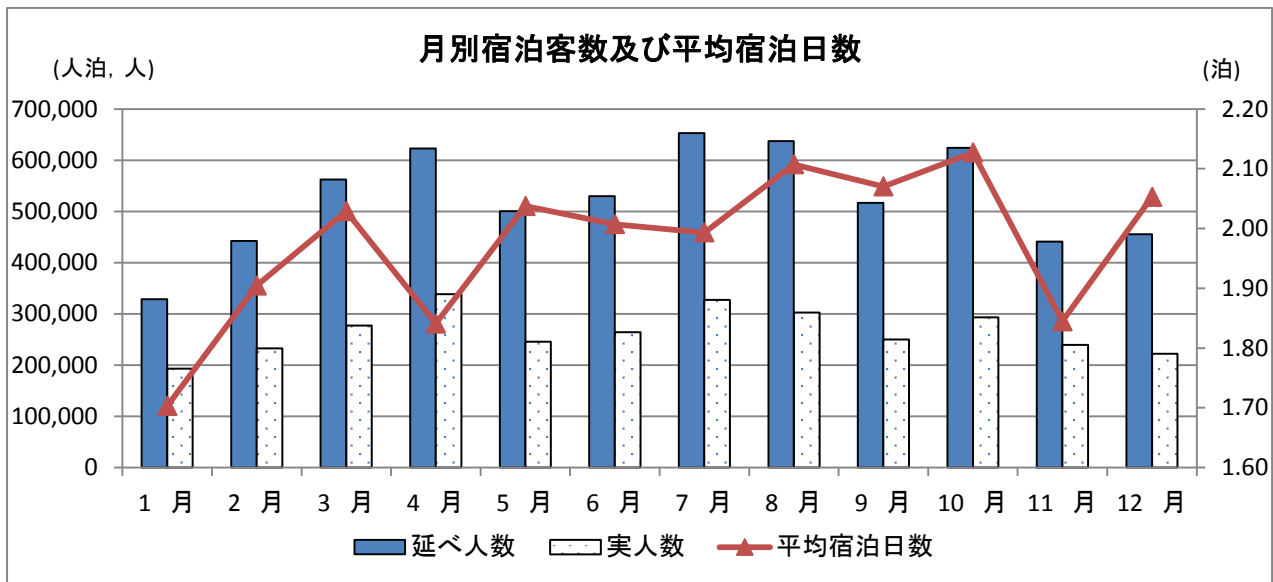
(人)

区分	ホテル	旅館ほか	簡易宿所ほか	計	平成27年
1月	150,732	26,073	16,242	193,047	142,921
2月	179,294	37,069	15,944	232,307	210,164
3月	220,878	34,007	22,358	277,243	246,438
4月	272,119	37,424	28,976	338,519	325,467
5月	210,696	16,973	17,939	245,608	263,030
6月	228,144	18,052	17,879	264,075	267,215
7月	262,280	37,922	27,230	327,432	340,806
8月	236,018	41,485	24,803	302,306	325,935
9月	209,255	20,081	20,356	249,692	266,801
10月	245,235	23,595	24,673	293,503	293,251
11月	192,621	20,179	26,423	239,223	233,555
12月	183,378	20,929	17,539	221,846	242,982
合計	2,590,650	333,789	260,362	3,184,801	3,158,565
構成比(%)	81.3	10.5	8.2	100.0	

(3)平均宿泊日数

(泊)

区分	ホテル	旅館	簡易宿所ほか	平成28年平均	平成27年平均
1月	1.66	1.60	2.25	1.70	1.62
2月	1.81	1.76	3.32	1.90	1.99
3月	1.81	2.12	4.01	2.03	2.01
4月	1.68	2.02	3.17	1.84	1.67
5月	1.81	2.52	4.21	2.04	2.04
6月	1.80	2.41	4.24	2.01	2.05
7月	1.79	2.00	3.94	1.99	1.99
8月	1.90	2.00	4.25	2.11	2.01
9月	1.86	2.28	4.04	2.07	2.04
10月	1.88	2.42	4.34	2.13	2.06
11月	1.62	2.22	3.18	1.84	1.73
12月	1.84	2.14	4.21	2.05	2.07
平均	1.79	2.07	3.77	1.98	1.95

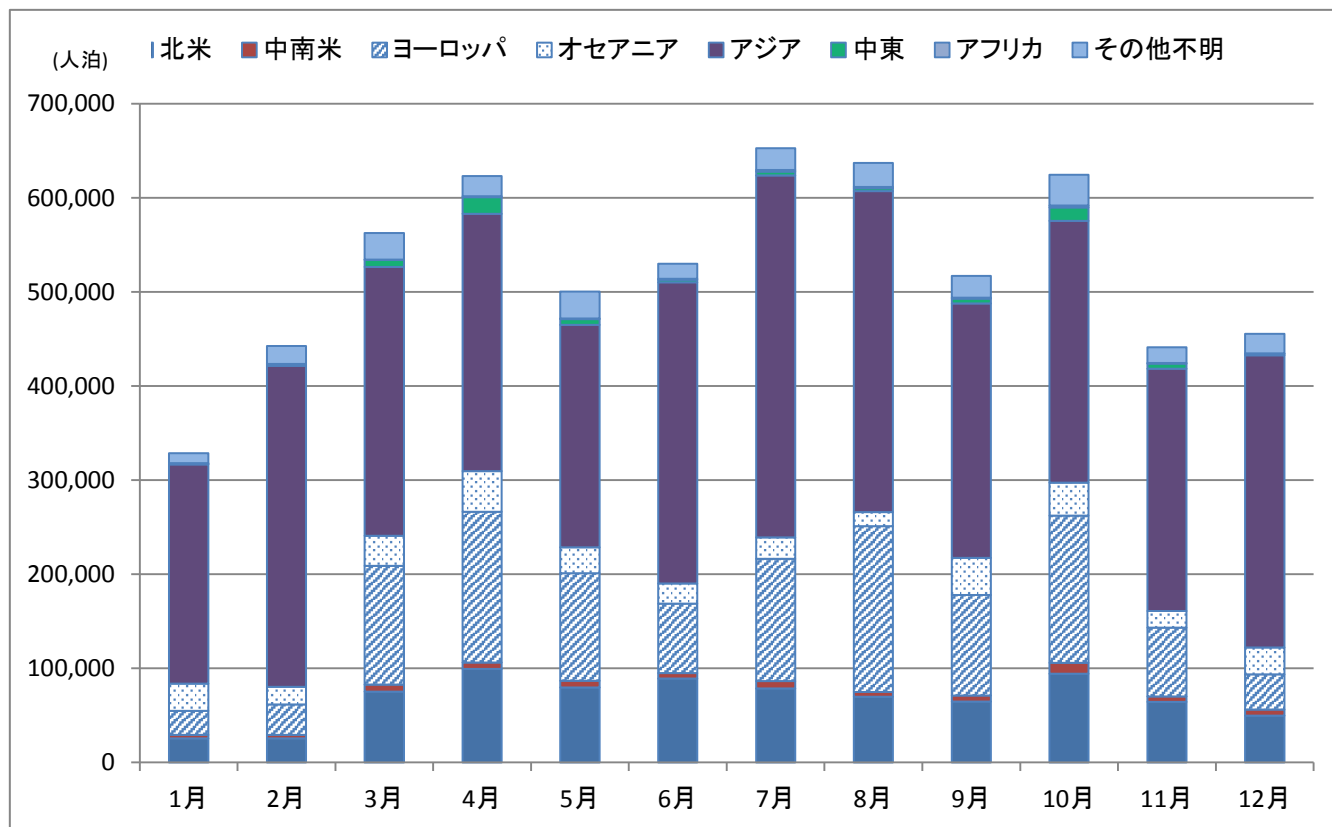


(参考)月別・国別京都市外国人宿泊客数(延べ人数)

(人泊) (%)

区分	1月	2月	3月	4月	5月	6月	7月	8月	9月	10月	11月	12月	合計	構成比
中国	87,837	143,429	99,328	99,118	86,690	138,068	189,693	184,860	121,721	117,963	90,557	100,831	1,460,093	23.1
台湾	74,317	117,297	92,770	88,953	77,651	102,058	112,028	82,858	73,349	67,739	81,030	78,963	1,049,012	16.6
アメリカ	22,578	21,620	66,376	84,440	67,754	81,571	69,261	61,741	54,079	80,958	57,432	43,642	711,453	11.3
オーストラリア	26,718	17,680	30,000	39,799	25,468	18,444	20,502	13,695	34,972	31,641	16,335	27,123	302,377	4.8
韓国	32,111	32,563	21,839	18,903	18,075	19,878	25,754	28,236	28,773	26,410	19,845	27,800	300,187	4.8
香港	18,124	23,148	25,774	19,454	19,002	24,605	24,981	22,623	18,912	20,903	24,324	33,915	275,765	4.4
フランス	3,178	6,930	19,812	39,311	25,546	14,930	22,083	30,493	14,919	30,053	15,300	5,469	228,023	3.6
イギリス	4,502	7,908	21,487	27,351	19,189	10,465	15,139	19,128	15,768	24,608	13,166	6,742	185,452	2.9
ドイツ	2,713	3,671	21,963	23,730	16,285	8,010	14,991	17,300	17,474	24,414	9,145	3,671	163,370	2.6
イタリア	4,708	2,872	11,117	16,201	10,522	8,037	14,172	44,418	12,694	12,777	5,839	6,247	149,603	2.4
スペイン	2,632	2,753	14,027	10,805	9,261	11,031	19,106	31,294	16,771	16,524	6,261	5,247	145,711	2.3
シンガポール	4,085	7,083	12,239	12,941	7,856	11,721	5,173	3,410	7,621	10,374	12,529	27,360	122,391	1.9
カナダ	3,016	4,062	8,830	14,813	11,946	7,683	9,515	7,916	10,791	13,447	6,991	6,103	105,114	1.7
タイ	5,125	5,241	8,931	10,731	7,134	5,452	6,307	2,360	3,759	10,169	10,594	12,857	88,658	1.4
中東	818	1,391	7,596	17,918	6,167	2,585	4,096	3,138	5,096	14,265	5,668	1,510	70,250	1.1
マレーシア	3,853	4,393	6,679	6,862	4,382	4,076	3,967	2,349	4,923	5,646	7,125	10,362	64,616	1.0
インドネシア	2,842	1,968	6,063	5,466	4,141	4,080	6,910	2,184	3,620	5,472	3,526	8,855	55,129	0.9
オランダ	586	1,056	3,417	5,005	5,907	3,310	8,051	8,054	5,223	7,045	2,718	1,183	51,557	0.8
スイス	981	1,138	3,738	6,087	4,634	2,327	5,727	5,292	4,085	7,758	2,564	1,148	45,479	0.7
インド	959	1,313	3,475	3,698	4,172	3,614	2,416	7,131	2,579	3,325	2,426	1,958	37,066	0.6
その他・不明	27,083	34,933	77,044	71,577	68,635	48,062	72,769	58,549	59,856	92,809	47,918	44,468	703,702	11.1
合計	328,765	442,451	562,504	623,161	500,417	530,008	652,642	637,031	516,983	624,300	441,293	455,454	6,315,004	100.0

(注)月別・国別京都市外国人宿泊客数については、構成比から算出し、小数点第1位未満を四捨五入しているため、合計と一致しない場合がある。

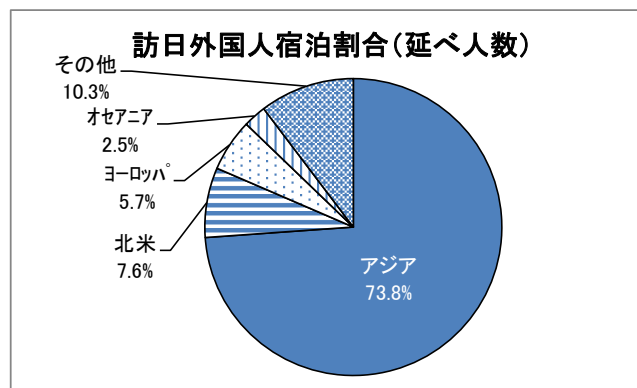
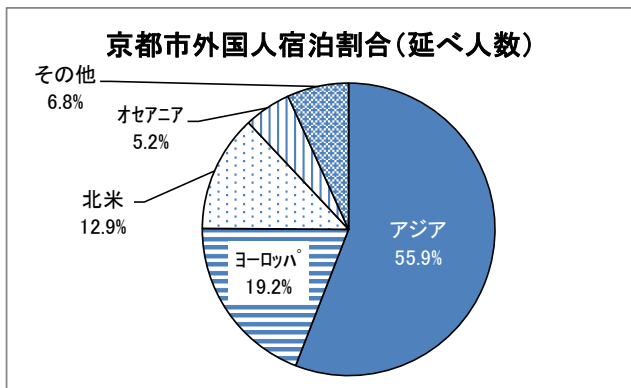
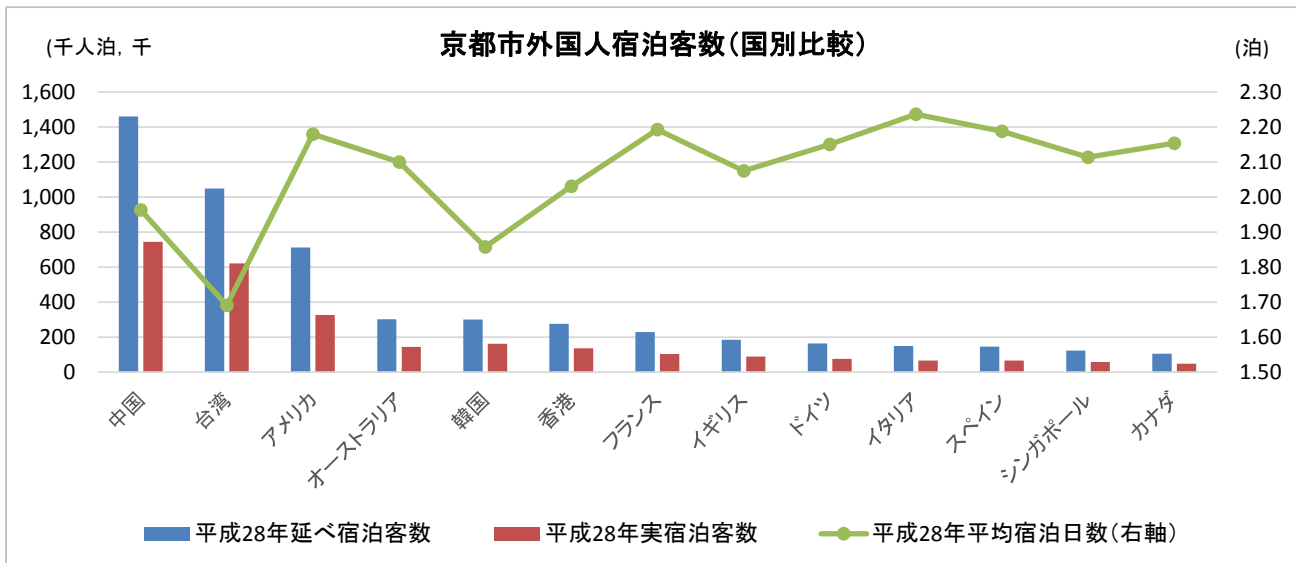


第3表 京都市外国人宿泊客数(国別比較)

○京都市外国人延べ宿泊客数(延べ人数)

国・地域名	平成28年 延べ宿泊客数 (千人泊)	平成28年 実宿泊客数 (千人)	平成28年 平均宿泊日数 (泊)	平成27年 延べ宿泊者数 (千人泊)	延べ宿泊客数 対前年比 (%)
中国	1,460.1	743.8	1.96	1,100.0	132.7
台湾	1,049.0	620.5	1.69	1,833.3	57.2
アメリカ	711.5	326.4	2.18	580.0	122.7
オーストラリア	302.4	144.0	2.10	304.3	99.4
韓国	300.2	161.6	1.86	200.9	149.4
香港	275.8	135.8	2.03	227.9	121.0
フランス	228.0	104.0	2.19	172.0	132.6
イギリス	185.5	89.4	2.07	148.9	124.6
ドイツ	163.4	76.0	2.15	116.7	140.0
イタリア	149.6	66.9	2.24	154.4	96.9
スペイン	145.7	66.6	2.19	186.3	78.2
シンガポール	122.4	57.9	2.11	110.3	111.0
カナダ	105.1	48.8	2.15	81.3	129.3
タイ	88.7	47.7	1.86	79.5	111.6
中東	70.2	33.7	2.08	39.4	178.2
マレーシア	64.6	33.4	1.93	65.5	98.6
インドネシア	55.1	29.5	1.87	44.0	125.2
オランダ	51.5	24.6	2.09	43.4	118.7
スイス	45.5	20.6	2.21	34.4	132.3
インド	37.1	15.9	2.33	25.9	143.2

エリア名	平成28年 延べ宿泊客数 (千人泊)	平成28年 構成比(%)	平成27年 延べ宿泊者数 (千人泊)	対前年比 (%)
アジア	3,531.6	55.9	3,773.2	93.6
ヨーロッパ	1,211.5	19.2	1,080.8	112.1
北米	816.6	12.9	661.3	123.5
オセアニア	330.6	5.2	328.8	100.5
その他・不明	424.7	6.8	317.6	133.7
合計	6,315.0	100.0	6,161.7	102.5



第4表 修学旅行生数(延べ人数)

(1)延べ人数

(人泊)

区分	小学校	中学校	高校	平成28年総計	平成27年総計	27年比(%)
1月	0	34,830	3,008	37,838	43,007	88.0
2月	2,028	46,906	4,180	53,114	62,095	85.5
3月	473	27,400	16,183	44,056	51,532	85.5
4月	8,553	133,706	6,606	148,865	158,308	94.0
5月	18,647	336,263	2,358	357,268	360,362	99.1
6月	17,607	297,749	2,696	318,052	292,812	108.6
7月	834	48,203	1,271	50,308	59,486	84.6
8月	123	8,535	1,053	9,711	13,281	73.1
9月	32,082	132,871	9,416	174,369	176,136	99.0
10月	80,150	56,691	117,281	254,122	262,878	96.7
11月	34,947	64,882	117,281	217,110	212,944	102.0
12月	3,915	91,024	66,229	161,168	150,049	107.4
合計	199,359	1,279,060	347,562	1,825,981	1,842,890	99.1

(2)実人数

(人)

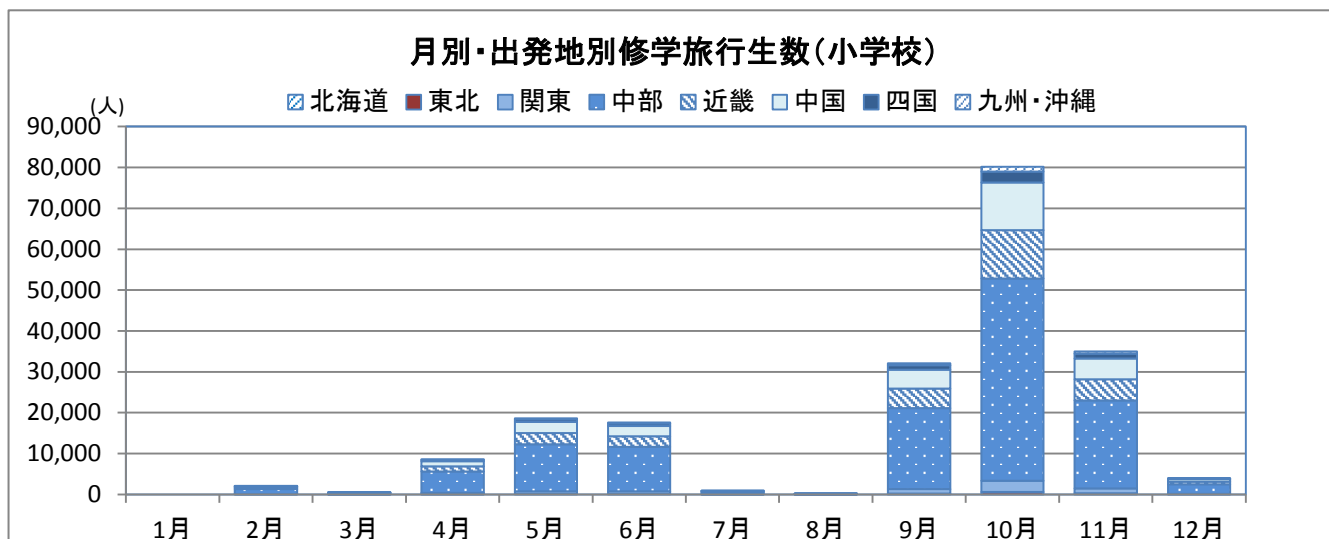
区分	小学校	中学校	高校	平成28年総計	平成27年総計	27年比(%)
1月	0	20,351	2,147	22,498	23,258	96.7
2月	1,083	27,993	2,742	31,818	34,400	92.5
3月	396	16,267	8,150	24,813	28,142	88.2
4月	7,522	79,809	4,505	91,836	94,298	97.4
5月	17,126	198,194	1,997	217,317	217,402	100.0
6月	16,529	173,077	1,449	191,055	173,125	110.4
7月	693	26,924	679	28,296	32,963	85.8
8月	123	3,986	499	4,608	6,700	68.8
9月	28,146	77,039	5,708	110,893	108,475	102.2
10月	74,044	32,574	61,687	168,305	171,020	98.4
11月	32,010	36,634	58,623	127,267	125,114	101.7
12月	3,915	50,181	32,105	86,201	77,750	110.9
合計	181,587	743,029	180,291	1,104,907	1,092,647	101.1

(3)平均宿泊日数

(泊)

区分	小学校	中学校	高校	平成28年平均	平成27年平均	27年比(%)
1月	0.00	1.71	1.40	1.68	1.85	91.0
2月	1.87	1.68	1.52	1.67	1.81	92.5
3月	1.19	1.68	1.99	1.78	1.83	97.0
4月	1.14	1.68	1.47	1.62	1.68	96.6
5月	1.09	1.70	1.18	1.64	1.66	99.2
6月	1.07	1.72	1.86	1.66	1.69	98.4
7月	1.20	1.79	1.87	1.78	1.80	98.5
8月	1.00	2.14	2.11	2.11	1.98	106.3
9月	1.14	1.72	1.65	1.57	1.62	96.8
10月	1.08	1.74	1.90	1.51	1.54	98.2
11月	1.09	1.77	2.00	1.71	1.70	100.2
12月	1.00	1.81	2.06	1.87	1.93	96.9
平均	1.10	1.72	1.93	1.65	1.69	98.0

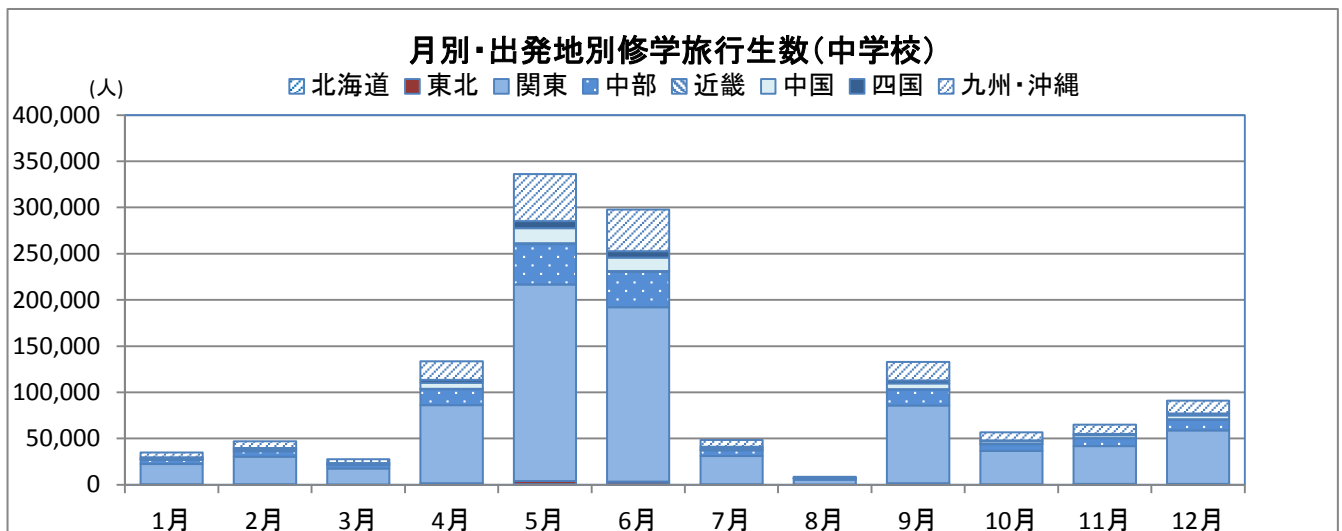
(参考)月別・出発地別修学旅行生数(延べ人数)



(人泊)

	1月	2月	3月	4月	5月	6月	7月	8月	9月	10月	11月	12月	合計
北海道	0	0	0	0	0	0	0	0	0	0	0	0	0
東北	0	15	3	62	136	128	6	1	234	584	254	27	1,451
関東	0	69	16	291	634	599	28	2	1,091	2,726	1,189	128	6,773
中部	0	1,253	292	5,284	11,520	10,877	516	76	19,819	49,513	21,589	2,321	123,058
近畿	0	299	70	1,263	2,753	2,599	123	20	4,736	11,833	5,159	634	29,489
中国	0	295	69	1,246	2,717	2,565	122	19	4,674	11,677	5,091	626	29,101
四国	0	67	16	283	617	583	28	4	1,062	2,653	1,157	124	6,593
九州・沖縄	0	29	7	124	271	256	12	1	466	1,165	508	55	2,895
合計	0	2,028	473	8,553	18,647	17,607	834	123	32,082	80,150	34,947	3,915	199,359

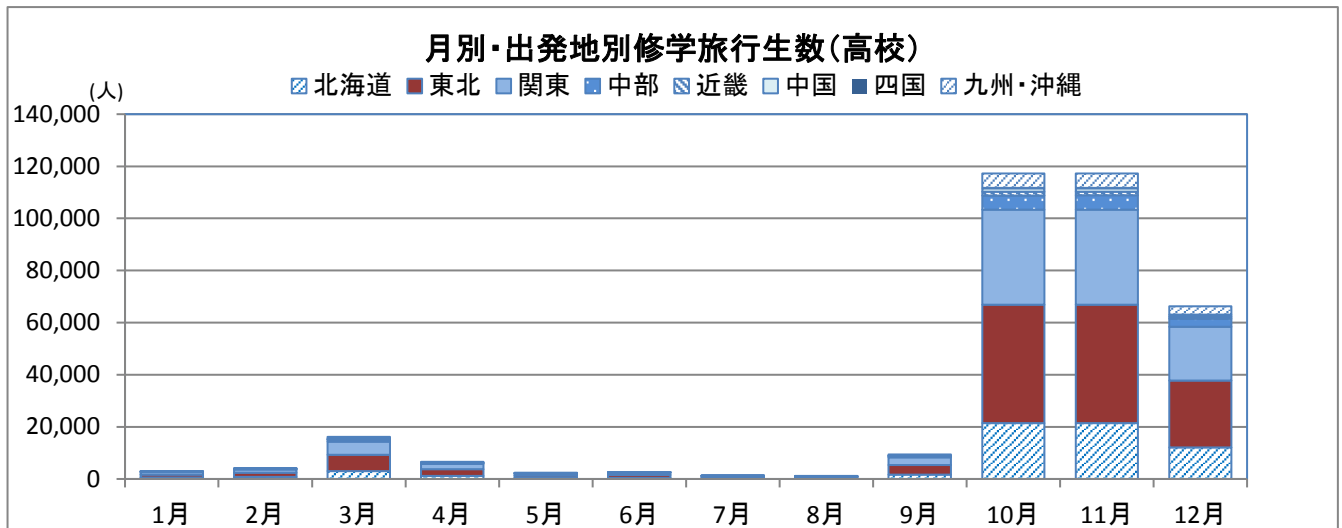
(注)エリア別の修学旅行生延べ人数については、構成比から算出し、小数点第1位未満を四捨五入しているため、合計と一致しない場合がある。



(人泊)

	1月	2月	3月	4月	5月	6月	7月	8月	9月	10月	11月	12月	合計
北海道	44	59	34	167	421	373	60	11	166	71	81	114	1,601
東北	354	477	279	1,359	3,418	3,026	490	87	1,351	576	659	925	13,001
関東	22,053	29,699	17,349	84,657	212,907	188,522	30,520	5,404	84,128	35,894	41,081	57,633	809,845
中部	4,530	6,101	3,564	17,390	43,735	38,726	6,269	1,110	17,281	7,373	8,439	11,839	166,357
近畿	86	116	68	330	830	735	119	21	328	140	160	225	3,156
中国	1,698	2,287	1,336	6,519	16,394	14,516	2,350	416	6,478	2,764	3,163	4,438	62,358
四国	797	1,073	627	3,058	7,690	6,809	1,102	195	3,039	1,296	1,484	2,082	29,251
九州・沖縄	5,269	7,096	4,145	20,226	50,868	45,042	7,292	1,291	20,100	8,576	9,815	13,770	193,490
合計	34,830	46,906	27,400	133,706	336,263	297,749	48,203	8,535	132,871	56,691	64,882	91,024	1,279,060

(注)エリア別の修学旅行生延べ人数については、構成比から算出し、小数点第1位未満を四捨五入しているため、合計と一致しない場合がある。



(人泊)

	1月	2月	3月	4月	5月	6月	7月	8月	9月	10月	11月	12月	合計
北海道	551	766	2,964	1,210	430	494	233	193	1,724	21,485	21,487	12,134	63,671
東北	1,164	1,618	6,263	2,556	910	1,043	492	407	3,643	45,384	45,386	25,630	134,497
関東	937	1,302	5,040	2,057	732	840	396	328	2,932	36,526	36,528	20,628	108,247
中部	139	194	750	306	108	125	59	49	435	5,431	5,434	3,069	16,099
近畿	35	49	189	77	29	31	15	12	110	1,364	1,367	772	4,049
中国	33	45	176	72	29	29	14	11	102	1,273	1,275	720	3,779
四国	7	10	40	16	10	7	3	3	28	300	285	159	868
九州・沖縄	142	197	762	311	110	127	60	50	442	5,518	5,520	3,117	16,353
合計	3,008	4,180	16,183	6,606	2,358	2,696	1,271	1,053	9,416	117,281	117,281	66,229	347,562

(注)エリア別の修学旅行生延べ人数については、構成比から算出し、小数点第1位未満を四捨五入しているため、合計と一致しない場合がある。

第5表 出発地別修学旅行生割合

(1)延べ人数

区 分	小 学 校	中 学 校	高 校
北 海 道	0.0	0.1	18.3
東 北	0.7	1.0	38.7
関 東	3.4	63.3	31.1
中 部	61.8	13.0	4.6
近 畿	14.8	0.3	1.2
中 国	14.6	4.9	1.1
四 国	3.3	2.3	0.3
九州・沖縄	1.4	15.1	4.7
合 計	100.0	100.0	100.0

(2)実人数

区 分	小 学 校	中 学 校	高 校
北 海 道	0.0	0.1	18.1
東 北	0.5	1.1	35.1
関 東	2.0	62.4	33.4
中 部	62.2	13.7	5.0
近 畿	15.9	0.3	1.5
中 国	15.3	4.9	1.4
四 国	3.2	2.2	0.5
九州・沖縄	0.9	15.3	5.0
合 計	100.0	100.0	100.0